

36, 1, 2 (“ . .”  
 .5/2002), 29 (“  
 . .” .61/04, .96/04, .67/07, .156/09, .47/11, 192/15, 209/18 “  
 244/19, 53/21, 77/21, 150/21, 173/22) 22 (“  
 .12/20 ), 13-  
 17.08.2022

## 2022

1.

1

2022 ,

<b>I.</b>	159.767.000	174.815.000
	28.460.000	28.460.000
	12.119.000	12.119.000
	6.584.065	5.177.425
	78.468.000	82.516.000
	34.135.935	46.542.575
	0	0
<b>II.</b>	155.867.000	172.710.949
	155.867.000	172.710.949
	0	0
<b>III.</b>	3.900.000	2.104.051
<b>IV.</b>	-3.900.000	-2.104.051
	0	95.949
	0	0
	0	0
	0	95.949
	3.900.000	2.200.000
	3.900.000	2.200.000

2

:

# BI LANSNA PRI HODI - rebalans

Ni vo na: Stavka

70.060.000 81.060.000 11.239.000 11.239.000 78.659.898 82.611.949 0 0 0 0 159.958.898 174.910.949

Kategorija Stavka	O P I S	Buxetski prihodi		Prihodi od samofinansiranja-aktivnosti		Prihodi od dotacii		Prihodi od donacii		Prihodi od krediti		Vкупni prihodi	
		Buxet	Rebalans	Buxet	Rebalans	Buxet	Rebalans	Buxet	Rebalans	Buxet	Rebalans	Buxet	Rebalans
71	DANO^NI PRI HODI	28.460.000	28.460.000	0	0	0	0	0	0	0	0	28.460.000	28.460.000
711	Danok od dohod, od dobi vka i od kapi tal ni dobi vki	1.050.000	1.050.000	0	0	0	0	0	0	0	0	1.050.000	1.050.000
713	Danoci na imot	10.010.000	10.010.000	0	0	0	0	0	0	0	0	10.010.000	10.010.000
717	Danoci na specifi -ni uslugi	16.550.000	16.550.000	0	0	0	0	0	0	0	0	16.550.000	16.550.000
718	Taksi nakori stewe i li dozvoli za vr{ ewe na dejnost	850.000	850.000	0	0	0	0	0	0	0	0	850.000	850.000
72	NEDANO^NI PRI HODI	880.000	880.000	11.239.000	11.239.000	0	0	0	0	0	0	12.119.000	12.119.000
722	Gl obi , sudski i admi ni strati vni taksi	550.000	550.000	0	0	0	0	0	0	0	0	550.000	550.000
723	Taksi i nadomestoci	200.000	200.000	11.189.000	11.189.000	0	0	0	0	0	0	11.389.000	11.389.000
725	Drugi nedano-ni prihodi	130.000	130.000	50.000	50.000	0	0	0	0	0	0	180.000	180.000
73	KAPI TALNI PRI HODI	6.584.065	5.177.425	0	0	0	0	0	0	0	0	6.584.065	5.177.425
733	Proda` ba na zemji [ te i nematerijal ni vlo` uvawa	6.584.065	5.177.425	0	0	0	0	0	0	0	0	6.584.065	5.177.425
74	TRANSFERI I DONACI I	34.135.935	46.542.575	0	0	78.659.898	82.611.949	0	0	0	0	112.795.833	129.154.524
741	Transferi od drugi ni vo na vlast	34.135.935	46.542.575	0	0	78.659.898	82.611.949	0	0	0	0	112.795.833	129.154.524

# BI LANS NA RASHODI - rebalans

Ni vo na: Stavka

70.060.000 81.060.000 11.239.000 11.239.000 78.659.898 82.611.949 0 0 0 0 159.958.898 174.910.949

Kategorija Stavka	O P I S	Buxetski rashodi		Rashodi od samofinansiranja-aktivnosti		Rashodi od dotacij		Rashodi od donacij		Rashodi od krediti		Vкупni rashodi	
		Buxet	Rebalans	Buxet	Rebalans	Buxet	Rebalans	Buxet	Rebalans	Buxet	Rebalans	Buxet	Rebalans
40	PLATI I NADOMESTOCI	14.894.000	14.894.000	0	0	69.540.180	69.905.944	0	0	0	0	84.434.180	84.799.944
401	Osnovni plati	8.766.000	8.766.000	0	0	50.087.597	50.578.361	0	0	0	0	58.853.597	59.344.361
402	Pri donesi za socialno osiguruvawe	3.128.000	3.128.000	0	0	19.452.583	19.327.583	0	0	0	0	22.580.583	22.455.583
404	Nadomestoci	3.000.000	3.000.000	0	0	0	0	0	0	0	0	3.000.000	3.000.000
41	REZERVE I NEDEFINIRANI RASHODI	0	0	0	0	0	0	0	0	0	0	0	0
413	Tekovni rezervi (raznovi dni rashodi)	0	0	0	0	0	0	0	0	0	0	0	0
42	STOKI I USLUGI	21.228.000	21.678.000	11.209.000	11.209.000	8.419.718	11.571.123	0	0	0	0	40.856.718	44.458.123
420	Patni i dnevni rashodi	250.000	250.000	40.000	40.000	0	0	0	0	0	0	290.000	290.000
421	Komunalni uslugi, greewe, komuni kacija i transport	11.340.000	11.360.000	2.092.000	2.092.000	2.852.563	3.947.181	0	0	0	0	16.284.563	17.399.181
423	Materijali i siten inventar	2.360.000	2.360.000	2.287.000	1.877.000	984.662	1.849.662	0	0	0	0	5.631.662	6.086.662
424	Popravki i tekovno odr`uvawe	2.750.000	3.150.000	190.000	190.000	1.128.000	1.328.000	0	0	0	0	4.068.000	4.668.000
425	Dogovorni uslugi	1.848.000	1.878.000	4.490.000	4.490.000	3.067.493	3.527.493	0	0	0	0	9.405.493	9.895.493
426	Drugi tekovni rashodi	1.180.000	1.180.000	105.000	105.000	207.000	287.000	0	0	0	0	1.492.000	1.572.000
427	Pri vremeni vrabotuvawa	1.500.000	1.500.000	2.005.000	2.415.000	180.000	631.787	0	0	0	0	3.685.000	4.546.787
45	KAMATNI PLA}AWA	200.000	200.000	0	0	0	0	0	0	0	0	200.000	200.000
452	Kamatni plawa kon doma{ni krediti	200.000	200.000	0	0	0	0	0	0	0	0	200.000	200.000
46	SUBVENCII I TRANSFERI	3.970.000	3.970.000	0	0	700.000	1.100.000	0	0	0	0	4.670.000	5.070.000
461	Subvencija javni pretpri jati ja	0	0	0	0	0	0	0	0	0	0	0	0
463	Transferi do nevladini organiazici	900.000	900.000	0	0	0	0	0	0	0	0	900.000	900.000
464	Razni transferi	3.070.000	3.070.000	0	0	700.000	1.100.000	0	0	0	0	3.770.000	4.170.000
47	SOCIALNI BENEFICI I	500.000	500.000	0	0	0	0	0	0	0	0	500.000	500.000
471	Socialni nadomestoci	500.000	500.000	0	0	0	0	0	0	0	0	500.000	500.000
48	KAPITALNI RASHODI	25.368.000	37.618.000	30.000	30.000	0	34.882	0	0	0	0	25.398.000	37.682.882
480	Kupuvawe na oprema i ma{ini	500.000	500.000	30.000	30.000	0	34.882	0	0	0	0	530.000	564.882
481	Grade`ni objekti	200.000	1.000.000	0	0	0	0	0	0	0	0	200.000	1.000.000
482	Drugi grade`ni objekti	24.408.000	35.858.000	0	0	0	0	0	0	0	0	24.408.000	35.858.000
486	Kupuvawe na vozila	260.000	260.000	0	0	0	0	0	0	0	0	260.000	260.000
49	OTPLATA NAGLAVNI CA	3.900.000	2.200.000	0	0	0	0	0	0	0	0	3.900.000	2.200.000

# BI LANS NA RASHODI - rebalans

Ni vo na: Stavka

70.060.000 81.060.000 11.239.000 11.239.000 78.659.898 82.611.949 0 0 0 0 159.958.898 174.910.949

Kategorija Stavka	O P I S	Buxetski rashodi		Rashodi od samofinansiranja-aktivnosti		Rashodi od dotacij		Rashodi od donacij		Rashodi od krediti		Vкупni rashodi	
		Buxet	Rebalans	Buxet	Rebalans	Buxet	Rebalans	Buxet	Rebalans	Buxet	Rebalans	Buxet	Rebalans
493	Otplata na glavni na drugi ni vo na vlast	3.900.000	2.200.000	0	0	0	0	0	0	0	0	3.900.000	2.200.000

# BI LANS NA TEKOVNO - OPERATIVNI RASHODI - rebalans

Ni vo na: Stavka

44.692.000 43.442.000 11.209.000 11.209.000 78.659.898 82.577.067 0 0 0 0 134.560.898 137.228.067

Kategorija Stavka	O P I S	Buxetski rashodi		Rashodi od samofinansiranja-aktivnosti		Rashodi od dotacij		Rashodi od donacij		Rashodi od krediti		Vкупni rashodi	
		Buxet	Rebalans	Buxet	Rebalans	Buxet	Rebalans	Buxet	Rebalans	Buxet	Rebalans	Buxet	Rebalans
40	PLATI I NADOMESTOCI	14.894.000	14.894.000	0	0	69.540.180	69.905.944	0	0	0	0	84.434.180	84.799.944
401	Osnovni plati	8.766.000	8.766.000	0	0	50.087.597	50.578.361	0	0	0	0	58.853.597	59.344.361
402	Pri donesi za socialno osiguruvawe	3.128.000	3.128.000	0	0	19.452.583	19.327.583	0	0	0	0	22.580.583	22.455.583
404	Nadomestoci	3.000.000	3.000.000	0	0	0	0	0	0	0	0	3.000.000	3.000.000
41	REZERVNI NEDEFINIRANI RASHODI	0	0	0	0	0	0	0	0	0	0	0	0
413	Tekovni rezervi (raznovi dni rashodi)	0	0	0	0	0	0	0	0	0	0	0	0
42	STOKI I USLUGI	21.228.000	21.678.000	11.209.000	11.209.000	8.419.718	11.571.123	0	0	0	0	40.856.718	44.458.123
420	Patni i dnevni rashodi	250.000	250.000	40.000	40.000	0	0	0	0	0	0	290.000	290.000
421	Komunalni uslugi, greewe, komuni kacija i transport	11.340.000	11.360.000	2.092.000	2.092.000	2.852.563	3.947.181	0	0	0	0	16.284.563	17.399.181
423	Materijal i inventar	2.360.000	2.360.000	2.287.000	1.877.000	984.662	1.849.662	0	0	0	0	5.631.662	6.086.662
424	Popravki i tekovno odr`uvawe	2.750.000	3.150.000	190.000	190.000	1.128.000	1.328.000	0	0	0	0	4.068.000	4.668.000
425	Dogovorni uslugi	1.848.000	1.878.000	4.490.000	4.490.000	3.067.493	3.527.493	0	0	0	0	9.405.493	9.895.493
426	Drugi tekovni rashodi	1.180.000	1.180.000	105.000	105.000	207.000	287.000	0	0	0	0	1.492.000	1.572.000
427	Privremeni vrabotuvawa	1.500.000	1.500.000	2.005.000	2.415.000	180.000	631.787	0	0	0	0	3.685.000	4.546.787
45	KAMATNI PLA}AWA	200.000	200.000	0	0	0	0	0	0	0	0	200.000	200.000
452	Kamatni pl}awa kon doma{ni krediti	200.000	200.000	0	0	0	0	0	0	0	0	200.000	200.000
46	SUBVENCII I TRANSFERI	3.970.000	3.970.000	0	0	700.000	1.100.000	0	0	0	0	4.670.000	5.070.000
461	Subvencii i javni pretpri jati ja	0	0	0	0	0	0	0	0	0	0	0	0
463	Transferi do nevladini organi zaci i	900.000	900.000	0	0	0	0	0	0	0	0	900.000	900.000
464	Razni transferi	3.070.000	3.070.000	0	0	700.000	1.100.000	0	0	0	0	3.770.000	4.170.000
47	SOCIALNI BENEFICI I	500.000	500.000	0	0	0	0	0	0	0	0	500.000	500.000
471	Socialni nadomestoci	500.000	500.000	0	0	0	0	0	0	0	0	500.000	500.000
49	OTPLATANA GLAVNICA	3.900.000	2.200.000	0	0	0	0	0	0	0	0	3.900.000	2.200.000
493	Otplatana glavni na do drugi ni vo na vl ast	3.900.000	2.200.000	0	0	0	0	0	0	0	0	3.900.000	2.200.000

# BI LANS NA KAPITALNI RASHODI - rebalans

Ni vovna: Stavka

25.368.000 37.618.000 30.000 30.000 0 34.882 0 0 0 0 25.398.000 37.682.882

Kategorija Stavka	O P I S	Buxetski rashodi		Rashodi od samofinansiranja-aktivnosti		Rashodi od dotacij		Rashodi od donacij		Rashodi od krediti		Vкупni rashodi	
		Buxet	Rebalans	Buxet	Rebalans	Buxet	Rebalans	Buxet	Rebalans	Buxet	Rebalans	Buxet	Rebalans
48	KAPITALNI RASHODI	25.368.000	37.618.000	30.000	30.000	0	34.882	0	0	0	0	25.398.000	37.682.882
480	Kupovawena oprema i mašini	500.000	500.000	30.000	30.000	0	34.882	0	0	0	0	530.000	564.882
481	Grade`ni objekti	200.000	1.000.000	0	0	0	0	0	0	0	0	200.000	1.000.000
482	Drugi grade`ni objekti	24.408.000	35.858.000	0	0	0	0	0	0	0	0	24.408.000	35.858.000
486	Kupovawena vozila	260.000	260.000	0	0	0	0	0	0	0	0	260.000	260.000

# POSEBEN DEL - rebal ans

Ni vo: Stavka

70.060.000 81.060.000 11.239.000 11.239.000 78.659.898 82.611.949 0 0 0 0 159.958.898 174.910.949

Kategorija Stavka	O P I S	Buxetski rashodi		Rashodi od samofinansiranja-aktivnosti		Rashodi od dotacij		Rashodi od donacij		Rashodi od krediti		Vкупni rashodi	
		Buxet	Rebal ans	Buxet	Rebal ans	Buxet	Rebal ans	Buxet	Rebal ans	Buxet	Rebal ans	Buxet	Rebal ans
A0	SOVETNA OP{ TI NA	4.530.000	4.530.000	0	0	0	0	0	0	0	0	4.530.000	4.530.000
<b>PRI HODI :</b>													
A00	SOVETNA OP{ TI NA	4.530.000	4.530.000	0	0	0	0	0	0	0	0	4.530.000	4.530.000
<b>RASHODI :</b>													
40	PLATI I NADOMESTOCI	2.800.000	2.800.000	0	0	0	0	0	0	0	0	2.800.000	2.800.000
401	Osnovni plati	300.000	300.000	0	0	0	0	0	0	0	0	300.000	300.000
404	Nadomestoci	2.500.000	2.500.000	0	0	0	0	0	0	0	0	2.500.000	2.500.000
41	REZERVI I NEDEFINIRANI RASHODI	0	0	0	0	0	0	0	0	0	0	0	0
413	Tekovni rezervi (raznovi dni rashodi)	0	0	0	0	0	0	0	0	0	0	0	0
42	STOKI I USLUGI	230.000	230.000	0	0	0	0	0	0	0	0	230.000	230.000
426	Drugi tekovni rashodi	230.000	230.000	0	0	0	0	0	0	0	0	230.000	230.000
46	SUBVENCII I TRANSFERI	1.500.000	1.500.000	0	0	0	0	0	0	0	0	1.500.000	1.500.000
461	Subvencii i javni preprizija	0	0	0	0	0	0	0	0	0	0	0	0
464	Razni transferi	1.500.000	1.500.000	0	0	0	0	0	0	0	0	1.500.000	1.500.000
A00	SOVETNA OP{ TI NA	4.530.000	4.530.000	0	0	0	0	0	0	0	0	4.530.000	4.530.000
40	PLATI I NADOMESTOCI	2.800.000	2.800.000	0	0	0	0	0	0	0	0	2.800.000	2.800.000
401	Osnovni plati	300.000	300.000	0	0	0	0	0	0	0	0	300.000	300.000
404	Nadomestoci	2.500.000	2.500.000	0	0	0	0	0	0	0	0	2.500.000	2.500.000
41	REZERVI I NEDEFINIRANI RASHODI	0	0	0	0	0	0	0	0	0	0	0	0
413	Tekovni rezervi (raznovi dni rashodi)	0	0	0	0	0	0	0	0	0	0	0	0
42	STOKI I USLUGI	230.000	230.000	0	0	0	0	0	0	0	0	230.000	230.000
426	Drugi tekovni rashodi	230.000	230.000	0	0	0	0	0	0	0	0	230.000	230.000
46	SUBVENCII I TRANSFERI	1.500.000	1.500.000	0	0	0	0	0	0	0	0	1.500.000	1.500.000
461	Subvencii i javni preprizija	0	0	0	0	0	0	0	0	0	0	0	0
464	Razni transferi	1.500.000	1.500.000	0	0	0	0	0	0	0	0	1.500.000	1.500.000

# POSEBEN DEL - rebal ans

Ni vo: Stavka

70.060.000 81.060.000 11.239.000 11.239.000 78.659.898 82.611.949 0 0 0 0 159.958.898 174.910.949

Kategorija Stavka	O P I S	Buxetski rashodi		Rashodi od samofinansiranja-aktivnosti		Rashodi od dotacij		Rashodi od donacij		Rashodi od krediti		Vкупni rashodi	
		Buxet	Rebal ans	Buxet	Rebal ans	Buxet	Rebal ans	Buxet	Rebal ans	Buxet	Rebal ans	Buxet	Rebal ans
D0	GRADONA^ALNI K	3.437.000	3.437.000	0	0	0	0	0	0	0	0	3.437.000	3.437.000
<b>PRI HODI :</b>													
D00	GRADONA^ALNI K	3.437.000	3.437.000	0	0	0	0	0	0	0	0	3.437.000	3.437.000
<b>RASHODI :</b>													
40	PLATI I NADOMESTOCI	1.204.000	1.204.000	0	0	0	0	0	0	0	0	1.204.000	1.204.000
401	Osnovni plati	916.000	916.000	0	0	0	0	0	0	0	0	916.000	916.000
402	Pri donesi za socialno osiguruvawe	288.000	288.000	0	0	0	0	0	0	0	0	288.000	288.000
42	STOKI I USLUGI	1.503.000	1.503.000	0	0	0	0	0	0	0	0	1.503.000	1.503.000
420	Patni i dnevni rashodi	150.000	150.000	0	0	0	0	0	0	0	0	150.000	150.000
421	Komunalni uslugi, greewe, komuni kacija i transport	600.000	600.000	0	0	0	0	0	0	0	0	600.000	600.000
425	Dogovorni uslugi	403.000	403.000	0	0	0	0	0	0	0	0	403.000	403.000
426	Drugi tekovni rashodi	350.000	350.000	0	0	0	0	0	0	0	0	350.000	350.000
46	SUBVENCII I TRANSFERI	230.000	230.000	0	0	0	0	0	0	0	0	230.000	230.000
464	Razni transferi	230.000	230.000	0	0	0	0	0	0	0	0	230.000	230.000
47	SOCIALNI BENEFICI I	500.000	500.000	0	0	0	0	0	0	0	0	500.000	500.000
471	Socialni nadomestoci	500.000	500.000	0	0	0	0	0	0	0	0	500.000	500.000
D00	GRADONA^ALNI K	3.437.000	3.437.000	0	0	0	0	0	0	0	0	3.437.000	3.437.000
40	PLATI I NADOMESTOCI	1.204.000	1.204.000	0	0	0	0	0	0	0	0	1.204.000	1.204.000
401	Osnovni plati	916.000	916.000	0	0	0	0	0	0	0	0	916.000	916.000
402	Pri donesi za socialno osiguruvawe	288.000	288.000	0	0	0	0	0	0	0	0	288.000	288.000
42	STOKI I USLUGI	1.503.000	1.503.000	0	0	0	0	0	0	0	0	1.503.000	1.503.000
420	Patni i dnevni rashodi	150.000	150.000	0	0	0	0	0	0	0	0	150.000	150.000
421	Komunalni uslugi, greewe, komuni kacija i transport	600.000	600.000	0	0	0	0	0	0	0	0	600.000	600.000
425	Dogovorni uslugi	403.000	403.000	0	0	0	0	0	0	0	0	403.000	403.000
426	Drugi tekovni rashodi	350.000	350.000	0	0	0	0	0	0	0	0	350.000	350.000
46	SUBVENCII I TRANSFERI	230.000	230.000	0	0	0	0	0	0	0	0	230.000	230.000
464	Razni transferi	230.000	230.000	0	0	0	0	0	0	0	0	230.000	230.000
47	SOCIALNI BENEFICI I	500.000	500.000	0	0	0	0	0	0	0	0	500.000	500.000
471	Socialni nadomestoci	500.000	500.000	0	0	0	0	0	0	0	0	500.000	500.000



# POSEBEN DEL - rebalans

Ni vo: Stavka

70.060.000 81.060.000 11.239.000 11.239.000 78.659.898 82.611.949 0 0 0 0 159.958.898 174.910.949

Kategorija Stavka	O P I S	Buxetski rashodi		Rashodi od samofinansiranja-aktivnosti		Rashodi od dotacij		Rashodi od donacij		Rashodi od krediti		Vкупni rashodi	
		Buxet	Rebalans	Buxet	Rebalans	Buxet	Rebalans	Buxet	Rebalans	Buxet	Rebalans	Buxet	Rebalans
D1	MESNA SAMOUPRAVA	320.000	320.000	0	0	0	0	0	0	0	0	320.000	320.000
<b>PRIHODI :</b>													
D10	MESNA SAMOUPRAVA	320.000	320.000	0	0	0	0	0	0	0	0	320.000	320.000
<b>RASHODI :</b>													
42	STOKI I USLUGI	320.000	320.000	0	0	0	0	0	0	0	0	320.000	320.000
424	Popravki i tekovno odr`uvawe	200.000	200.000	0	0	0	0	0	0	0	0	200.000	200.000
425	Dogovorni uslugi	120.000	120.000	0	0	0	0	0	0	0	0	120.000	120.000
D10	MESNA SAMOUPRAVA	320.000	320.000	0	0	0	0	0	0	0	0	320.000	320.000
42	STOKI I USLUGI	320.000	320.000	0	0	0	0	0	0	0	0	320.000	320.000
424	Popravki i tekovno odr`uvawe	200.000	200.000	0	0	0	0	0	0	0	0	200.000	200.000
425	Dogovorni uslugi	120.000	120.000	0	0	0	0	0	0	0	0	120.000	120.000

# POSEBEN DEL - rebalans

Ni vo: Stavka

70.060.000 81.060.000 11.239.000 11.239.000 78.659.898 82.611.949 0 0 0 0 159.958.898 174.910.949

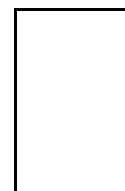
Kategorija Stavka	O P I S	Buxetski rashodi		Rashodi od samofinansiranja-aktivnosti		Rashodi od dotacij		Rashodi od donacij		Rashodi od krediti		Vкупni rashodi	
		Buxet	Rebalans	Buxet	Rebalans	Buxet	Rebalans	Buxet	Rebalans	Buxet	Rebalans	Buxet	Rebalans
E0	OP[ TINSKAADMINISTRACIJA	19.115.000	19.165.000	0	0	0	0	0	0	0	0	19.115.000	19.165.000
<b>PRIHODI :</b>													
E00	OP[ TINSKAADMINISTRACIJA	19.115.000	19.165.000	0	0	0	0	0	0	0	0	19.115.000	19.165.000
<b>RASHODI :</b>													
40	PLATI I NADOMESTOCI	10.890.000	10.890.000	0	0	0	0	0	0	0	0	10.890.000	10.890.000
401	Osnovni plati	7.550.000	7.550.000	0	0	0	0	0	0	0	0	7.550.000	7.550.000
402	Pri donesi za socialno osiguruvawe	2.840.000	2.840.000	0	0	0	0	0	0	0	0	2.840.000	2.840.000
404	Nadomestoci	500.000	500.000	0	0	0	0	0	0	0	0	500.000	500.000
42	STOKI I USLUGI	6.875.000	6.925.000	0	0	0	0	0	0	0	0	6.875.000	6.925.000
420	Patni i dnevni rashodi	100.000	100.000	0	0	0	0	0	0	0	0	100.000	100.000
421	Komunalni uslugi, greewe, komunikacija i transport	1.240.000	1.260.000	0	0	0	0	0	0	0	0	1.240.000	1.260.000
423	Materijali i siten inventar	2.010.000	2.010.000	0	0	0	0	0	0	0	0	2.010.000	2.010.000
424	Popravki i tekovno odr`uvawe	900.000	900.000	0	0	0	0	0	0	0	0	900.000	900.000
425	Dogovorni uslugi	575.000	605.000	0	0	0	0	0	0	0	0	575.000	605.000
426	Drugi tekovni rashodi	550.000	550.000	0	0	0	0	0	0	0	0	550.000	550.000
427	Pri vremeni vrabotuvawa	1.500.000	1.500.000	0	0	0	0	0	0	0	0	1.500.000	1.500.000
45	KAMATNI PLA]AWA	200.000	200.000	0	0	0	0	0	0	0	0	200.000	200.000
452	Kamatni plawa kondoman{ni krediti	200.000	200.000	0	0	0	0	0	0	0	0	200.000	200.000
46	SUBVENCII I TRANSFERI	100.000	100.000	0	0	0	0	0	0	0	0	100.000	100.000
464	Razni transferi	100.000	100.000	0	0	0	0	0	0	0	0	100.000	100.000
49	OTPLATANAGLAVNICA	1.050.000	1.050.000	0	0	0	0	0	0	0	0	1.050.000	1.050.000
493	Otplatana glavnina do drugi ni voa na vlast	1.050.000	1.050.000	0	0	0	0	0	0	0	0	1.050.000	1.050.000
E00	OP[ TINSKAADMINISTRACIJA	19.115.000	19.165.000	0	0	0	0	0	0	0	0	19.115.000	19.165.000
40	PLATI I NADOMESTOCI	10.890.000	10.890.000	0	0	0	0	0	0	0	0	10.890.000	10.890.000
401	Osnovni plati	7.550.000	7.550.000	0	0	0	0	0	0	0	0	7.550.000	7.550.000
402	Pri donesi za socialno osiguruvawe	2.840.000	2.840.000	0	0	0	0	0	0	0	0	2.840.000	2.840.000
404	Nadomestoci	500.000	500.000	0	0	0	0	0	0	0	0	500.000	500.000
42	STOKI I USLUGI	6.875.000	6.925.000	0	0	0	0	0	0	0	0	6.875.000	6.925.000
420	Patni i dnevni rashodi	100.000	100.000	0	0	0	0	0	0	0	0	100.000	100.000
421	Komunalni uslugi, greewe, komunikacija i transport	1.240.000	1.260.000	0	0	0	0	0	0	0	0	1.240.000	1.260.000
423	Materijali i siten inventar	2.010.000	2.010.000	0	0	0	0	0	0	0	0	2.010.000	2.010.000
424	Popravki i tekovno odr`uvawe	900.000	900.000	0	0	0	0	0	0	0	0	900.000	900.000
425	Dogovorni uslugi	575.000	605.000	0	0	0	0	0	0	0	0	575.000	605.000
426	Drugi tekovni rashodi	550.000	550.000	0	0	0	0	0	0	0	0	550.000	550.000
427	Pri vremeni vrabotuvawa	1.500.000	1.500.000	0	0	0	0	0	0	0	0	1.500.000	1.500.000

# POSEBEN DEL - rebalans

Ni vo: Stavka

70.060.000 81.060.000 11.239.000 11.239.000 78.659.898 82.611.949 0 0 0 0 159.958.898 174.910.949

Kategorija Stavka	O P I S	Buxetski rashodi		Rashodi od samofinansi-rakivnosti		Rashodi od dotacij		Rashodi od donacij		Rashodi od krediti		Vкупni rashodi	
		Buxet	Rebalans	Buxet	Rebalans	Buxet	Rebalans	Buxet	Rebalans	Buxet	Rebalans	Buxet	Rebalans
45	KAMATNI PLAJAWA	200.000	200.000	0	0	0	0	0	0	0	0	200.000	200.000
452	Kamatni plajawa kondomacijni krediti	200.000	200.000	0	0	0	0	0	0	0	0	200.000	200.000
46	SUBVENCII I TRANSFERI	100.000	100.000	0	0	0	0	0	0	0	0	100.000	100.000
464	Razni transferi	100.000	100.000	0	0	0	0	0	0	0	0	100.000	100.000
49	OTPLATANA GLAVNICA	1.050.000	1.050.000	0	0	0	0	0	0	0	0	1.050.000	1.050.000
493	Otplatana glavna na drugi ni vo na vlast	1.050.000	1.050.000	0	0	0	0	0	0	0	0	1.050.000	1.050.000



# POSEBEN DEL - rebal ans

Ni vo: Stavka

70.060.000 81.060.000 11.239.000 11.239.000 78.659.898 82.611.949 0 0 0 0 159.958.898 174.910.949

Kategorija Stavka	O P I S	Buxetski rashodi		Rashodi od samofinansiranja-aktivnosti		Rashodi od dotacij		Rashodi od donacij		Rashodi od krediti		Vкупni rashodi	
		Buxet	Rebalans	Buxet	Rebalans	Buxet	Rebalans	Buxet	Rebalans	Buxet	Rebalans	Buxet	Rebalans
EA	KAPITALNI RASHODI NA OP[ TI NATA	510.000	510.000	0	0	0	0	0	0	0	0	510.000	510.000
<b>PRIHODI :</b>													
EA0	KAPITALNI TRO[ OCI NA OP[ TI NA	510.000	510.000	0	0	0	0	0	0	0	0	510.000	510.000
<b>RASHODI :</b>													
48	KAPITALNI RASHODI	510.000	510.000	0	0	0	0	0	0	0	0	510.000	510.000
480	Kupuvawe na oprema i ma[ i ni	250.000	250.000	0	0	0	0	0	0	0	0	250.000	250.000
486	Kupuvawe na vozi la	260.000	260.000	0	0	0	0	0	0	0	0	260.000	260.000
EA0	KAPITALNI TRO[ OCI NA OP[ TI NA	510.000	510.000	0	0	0	0	0	0	0	0	510.000	510.000
48	KAPITALNI RASHODI	510.000	510.000	0	0	0	0	0	0	0	0	510.000	510.000
480	Kupuvawe na oprema i ma[ i ni	250.000	250.000	0	0	0	0	0	0	0	0	250.000	250.000
486	Kupuvawe na vozi la	260.000	260.000	0	0	0	0	0	0	0	0	260.000	260.000

# POSEBEN DEL - rebalans

Ni vo: Stavka

70.060.000 81.060.000 11.239.000 11.239.000 78.659.898 82.611.949 0 0 0 0 159.958.898 174.910.949

Kategorija Stavka	O P I S	Buxetski rashodi		Rashodi od samofinansi raki aktivnosti		Rashodi od dotaci i		Rashodi od donaci i		Rashodi od kredi ti		Vкупni rashodi	
		Buxet	Rebalans	Buxet	Rebalans	Buxet	Rebalans	Buxet	Rebalans	Buxet	Rebalans	Buxet	Rebalans
F1	URBANI STI ^KOPLANI RAWE	300.000	300.000	0	0	0	0	0	0	0	0	300.000	300.000
<b>PRI HODI :</b>													
F10	URBANI STI ^KOPLANI RAWE	300.000	300.000	0	0	0	0	0	0	0	0	300.000	300.000
<b>RASHODI :</b>													
42	STOKI I USLUGI	300.000	300.000	0	0	0	0	0	0	0	0	300.000	300.000
425	Dogovorni uslugi	300.000	300.000	0	0	0	0	0	0	0	0	300.000	300.000
F10	URBANI STI ^KOPLANI RAWE	300.000	300.000	0	0	0	0	0	0	0	0	300.000	300.000
42	STOKI I USLUGI	300.000	300.000	0	0	0	0	0	0	0	0	300.000	300.000
425	Dogovorni uslugi	300.000	300.000	0	0	0	0	0	0	0	0	300.000	300.000

# POSEBEN DEL - rebal ans

Ni vo: Stavka

70.060.000 81.060.000 11.239.000 11.239.000 78.659.898 82.611.949 0 0 0 0 159.958.898 174.910.949

Kategorija Stavka	O P I S	Buxetski rashodi		Rashodi od samofinansiranja-aktivnosti		Rashodi od dotacij		Rashodi od donacij		Rashodi od krediti		Vкупni rashodi	
		Buxet	Rebalans	Buxet	Rebalans	Buxet	Rebalans	Buxet	Rebalans	Buxet	Rebalans	Buxet	Rebalans
FA	KAPITALNI RASHODI ZA UREDUVAWE NA GRADE@NO ZEMJI [ TE	100.000	100.000	0	0	0	0	0	0	0	0	100.000	100.000
<b>PRI HODI :</b>													
FA0	UREDUVAVE NA GRADE@NO ZEMJI [ TE (KAPITALNI TRO[ OCI )	100.000	100.000	0	0	0	0	0	0	0	0	100.000	100.000
<b>RASHODI :</b>													
48	KAPITALNI RASHODI	100.000	100.000	0	0	0	0	0	0	0	0	100.000	100.000
482	Drugi grade`ni objekti	100.000	100.000	0	0	0	0	0	0	0	0	100.000	100.000
FA0	UREDUVAVE NA GRADE@NO ZEMJI [ TE (KAPITALNI TR	100.000	100.000	0	0	0	0	0	0	0	0	100.000	100.000
48	KAPITALNI RASHODI	100.000	100.000	0	0	0	0	0	0	0	0	100.000	100.000
482	Drugi grade`ni objekti	100.000	100.000	0	0	0	0	0	0	0	0	100.000	100.000

# POSEBEN DEL - rebal ans

Ni vo: Stavka

70.060.000 81.060.000 11.239.000 11.239.000 78.659.898 82.611.949 0 0 0 0 159.958.898 174.910.949

Kategorija Stavka	O P I S	Buxetski rashodi		Rashodi od samofinansiranja-aktivnosti		Rashodi od dotacij		Rashodi od donacij		Rashodi od krediti		Vкупni rashodi	
		Buxet	Rebalans	Buxet	Rebalans	Buxet	Rebalans	Buxet	Rebalans	Buxet	Rebalans	Buxet	Rebalans
FD	KAPITALNI RASHODI ZA UREDUVAWE NA PROSTOR VORURALNI PODRA^JA	11.200.000	12.000.000	0	0	0	0	0	0	0	0	11.200.000	12.000.000
<b>PRI HODI :</b>													
FD0	URED UVAWE NA PROSTOR VORURALNI PODRA^JA (KAPITALNI TRO[OCI)	11.200.000	12.000.000	0	0	0	0	0	0	0	0	11.200.000	12.000.000
<b>RASHODI :</b>													
48	KAPITALNI RASHODI	11.200.000	12.000.000	0	0	0	0	0	0	0	0	11.200.000	12.000.000
481	Grade`ni objekti	200.000	1.000.000	0	0	0	0	0	0	0	0	200.000	1.000.000
482	Drugi grade`ni objekti	11.000.000	11.000.000	0	0	0	0	0	0	0	0	11.000.000	11.000.000
FD0	URED UVAWE NA PROSTOR VORURALNI PODRA^JA (KAPITALNI TRO[OCI)	11.200.000	12.000.000	0	0	0	0	0	0	0	0	11.200.000	12.000.000
48	KAPITALNI RASHODI	11.200.000	12.000.000	0	0	0	0	0	0	0	0	11.200.000	12.000.000
481	Grade`ni objekti	200.000	1.000.000	0	0	0	0	0	0	0	0	200.000	1.000.000
482	Drugi grade`ni objekti	11.000.000	11.000.000	0	0	0	0	0	0	0	0	11.000.000	11.000.000

# POSEBEN DEL - rebal ans

Ni vo: Stavka

70.060.000 81.060.000 11.239.000 11.239.000 78.659.898 82.611.949 0 0 0 0 159.958.898 174.910.949

Kategorija Stavka	O P I S	Buxetski rashodi		Rashodi od samofinansiranja-aktivnosti		Rashodi od dotacij		Rashodi od donacij		Rashodi od krediti		Vкупni rashodi	
		Buxet	Rebal ans	Buxet	Rebal ans	Buxet	Rebal ans	Buxet	Rebal ans	Buxet	Rebal ans	Buxet	Rebal ans
G1	PODDR[ KANA LOKALNI OTEKONOMSKI RAZVOJ	650.000	650.000	0	0	0	0	0	0	0	0	650.000	650.000
<b>PRI HODI :</b>													
G10	PODDR[ KANA LOKALNI OTEKONOMSKI RAZVOJ	650.000	650.000	0	0	0	0	0	0	0	0	650.000	650.000
<b>RASHODI :</b>													
42	STOKI I USLUGI	450.000	450.000	0	0	0	0	0	0	0	0	450.000	450.000
425	Dogovorni uslugi	450.000	450.000	0	0	0	0	0	0	0	0	450.000	450.000
46	SUBVENCII I TRANSFERI	200.000	200.000	0	0	0	0	0	0	0	0	200.000	200.000
464	Razni transferi	200.000	200.000	0	0	0	0	0	0	0	0	200.000	200.000
G10	PODDR[ KANA LOKALNI OTEKONOMSKI RAZVOJ	650.000	650.000	0	0	0	0	0	0	0	0	650.000	650.000
42	STOKI I USLUGI	450.000	450.000	0	0	0	0	0	0	0	0	450.000	450.000
425	Dogovorni uslugi	450.000	450.000	0	0	0	0	0	0	0	0	450.000	450.000
46	SUBVENCII I TRANSFERI	200.000	200.000	0	0	0	0	0	0	0	0	200.000	200.000
464	Razni transferi	200.000	200.000	0	0	0	0	0	0	0	0	200.000	200.000



# POSEBEN DEL - rebal ans

Ni vo: Stavka

70.060.000 81.060.000 11.239.000 11.239.000 78.659.898 82.611.949 0 0 0 0 159.958.898 174.910.949

Kategorija Stavka	O P I S	Buxetski rashodi		Rashodi od samofinansiranja-aktivnosti		Rashodi od dotacij		Rashodi od donacij		Rashodi od krediti		Vкупni rashodi	
		Buxet	Rebal ans	Buxet	Rebal ans	Buxet	Rebal ans	Buxet	Rebal ans	Buxet	Rebal ans	Buxet	Rebal ans
J2	ODVEDUVAWE I PRE^I STUVAWE NA OTPADNI VODI	2.100.000	400.000	0	0	0	0	0	0	0	0	2.100.000	400.000
<b>PRI HODI :</b>													
J20	ODVEDUVAWE I PRE^I STUVAWE NA OTPADNI VODI	2.100.000	400.000	0	0	0	0	0	0	0	0	2.100.000	400.000
<b>RASHODI :</b>													
42	STOKI I USLUGI	400.000	400.000	0	0	0	0	0	0	0	0	400.000	400.000
424	Popravki i tekovno odr`uvawe	400.000	400.000	0	0	0	0	0	0	0	0	400.000	400.000
49	OTPLATA NA GLAVNI CA	1.700.000	0	0	0	0	0	0	0	0	0	1.700.000	0
493	Otpl ata na gl avni na do drugi ni voa na vl ast	1.700.000	0	0	0	0	0	0	0	0	0	1.700.000	0
J20	ODVEDUVAWE I PRE^I STUVAWE NA OTPADNI VODI	2.100.000	400.000	0	0	0	0	0	0	0	0	2.100.000	400.000
42	STOKI I USLUGI	400.000	400.000	0	0	0	0	0	0	0	0	400.000	400.000
424	Popravki i tekovno odr`uvawe	400.000	400.000	0	0	0	0	0	0	0	0	400.000	400.000
49	OTPLATA NA GLAVNI CA	1.700.000	0	0	0	0	0	0	0	0	0	1.700.000	0
493	Otpl ata na gl avni na do drugi ni voa na vl ast	1.700.000	0	0	0	0	0	0	0	0	0	1.700.000	0

# POSEBEN DEL - rebalans

Ni vo: Stavka

70.060.000 81.060.000 11.239.000 11.239.000 78.659.898 82.611.949 0 0 0 0 159.958.898 174.910.949

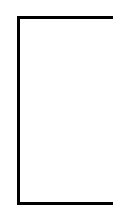
Kategorija Stavka	O P I S	Buxetski rashodi		Rashodi od samofinansiranja-aktivnosti		Rashodi od dotacij		Rashodi od donacij		Rashodi od krediti		Vкупni rashodi	
		Buxet	Rebalans	Buxet	Rebalans	Buxet	Rebalans	Buxet	Rebalans	Buxet	Rebalans	Buxet	Rebalans
J3	JAVNO OSVETLUVAWE	10.000.000	10.400.000	0	0	0	0	0	0	0	0	10.000.000	10.400.000
<b>PRIHODI :</b>													
J30	JAVNO OSVETLUVAWE	10.000.000	10.400.000	0	0	0	0	0	0	0	0	10.000.000	10.400.000
<b>RASHODI :</b>													
42	STOKI I USLUGI	10.000.000	10.400.000	0	0	0	0	0	0	0	0	10.000.000	10.400.000
421	Komunalni uslugi, greewe, komuni kacija i transport	9.500.000	9.500.000	0	0	0	0	0	0	0	0	9.500.000	9.500.000
423	Materijali i siten inventar	300.000	300.000	0	0	0	0	0	0	0	0	300.000	300.000
424	Popravki i tekovno odr`uvawe	200.000	600.000	0	0	0	0	0	0	0	0	200.000	600.000
J30	JAVNO OSVETLUVAWE	10.000.000	10.400.000	0	0	0	0	0	0	0	0	10.000.000	10.400.000
42	STOKI I USLUGI	10.000.000	10.400.000	0	0	0	0	0	0	0	0	10.000.000	10.400.000
421	Komunalni uslugi, greewe, komuni kacija i transport	9.500.000	9.500.000	0	0	0	0	0	0	0	0	9.500.000	9.500.000
423	Materijali i siten inventar	300.000	300.000	0	0	0	0	0	0	0	0	300.000	300.000
424	Popravki i tekovno odr`uvawe	200.000	600.000	0	0	0	0	0	0	0	0	200.000	600.000

# POSEBEN DEL - rebalans

Ni vo: Stavka

70.060.000 81.060.000 11.239.000 11.239.000 78.659.898 82.611.949 0 0 0 0 159.958.898 174.910.949

Kategorija Stavka	O P I S	Buxetski rashodi		Rashodi od samofinansiranja-aktivnosti		Rashodi od dotacij		Rashodi od donacij		Rashodi od krediti		Vкупni rashodi	
		Buxet	Rebalans	Buxet	Rebalans	Buxet	Rebalans	Buxet	Rebalans	Buxet	Rebalans	Buxet	Rebalans
J4	JAVNA ^I STOTA	400.000	400.000	0	0	0	0	0	0	0	0	400.000	400.000
<b>PRI HODI :</b>													
J40	JAVNA ^I STOTA	400.000	400.000	0	0	0	0	0	0	0	0	400.000	400.000
<b>RASHODI :</b>													
42	STOKI I USLUGI	400.000	400.000	0	0	0	0	0	0	0	0	400.000	400.000
424	Popravki i tekovno odr`uvawe	400.000	400.000	0	0	0	0	0	0	0	0	400.000	400.000
J40	JAVNA ^I STOTA	400.000	400.000	0	0	0	0	0	0	0	0	400.000	400.000
42	STOKI I USLUGI	400.000	400.000	0	0	0	0	0	0	0	0	400.000	400.000
424	Popravki i tekovno odr`uvawe	400.000	400.000	0	0	0	0	0	0	0	0	400.000	400.000



# POSEBEN DEL - rebal ans

Ni vo: Stavka

70.060.000 81.060.000 11.239.000 11.239.000 78.659.898 82.611.949 0 0 0 0 159.958.898 174.910.949

Kategorija Stavka	O P I S	Buxetski rashodi		Rashodi od samofinansiranja-aktivnosti		Rashodi od dotacij		Rashodi od donacij		Rashodi od krediti		Vкупni rashodi	
		Buxet	Rebal ans	Buxet	Rebal ans	Buxet	Rebal ans	Buxet	Rebal ans	Buxet	Rebal ans	Buxet	Rebal ans

J6	ODR@UVAWEI ZA[ TITANA LOKALNI PATI [ TA, ULICI I MOSTOVI I REGULI RAWENARE@I MNA SOOBRAKAJOT	1.250.000	1.250.000	0	0	0	0	0	0	0	0	1.250.000	1.250.000
----	--	-----------	-----------	---	---	---	---	---	---	---	---	-----------	-----------

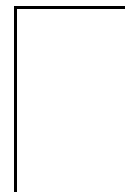
## PRI HODI :

J60	ODR@UVAWEI ZA[ TITANA LOKALNI PATI [ TA, ULICI I REGULI RAWENARE@I MNA SOOBRAKAJOT	1.250.000	1.250.000	0	0	0	0	0	0	0	0	1.250.000	1.250.000
-----	--	-----------	-----------	---	---	---	---	---	---	---	---	-----------	-----------

## RASHODI :

42	STOKI I USLUGI	100.000	100.000	0	0	0	0	0	0	0	0	100.000	100.000
424	Popravki i tekovno odr` uvawe	100.000	100.000	0	0	0	0	0	0	0	0	100.000	100.000
49	OTPLATANA GLAVNI CA	1.150.000	1.150.000	0	0	0	0	0	0	0	0	1.150.000	1.150.000
493	Otpl ata na gl avni na do drugi ni voa na vl ast	1.150.000	1.150.000	0	0	0	0	0	0	0	0	1.150.000	1.150.000

J60	ODR@UVAWEI ZA[ TITANA LOKALNI PATI [ TA, ULICI	1.250.000	1.250.000	0	0	0	0	0	0	0	0	1.250.000	1.250.000
42	STOKI I USLUGI	100.000	100.000	0	0	0	0	0	0	0	0	100.000	100.000
424	Popravki i tekovno odr` uvawe	100.000	100.000	0	0	0	0	0	0	0	0	100.000	100.000
49	OTPLATANA GLAVNI CA	1.150.000	1.150.000	0	0	0	0	0	0	0	0	1.150.000	1.150.000
493	Otpl ata na gl avni na do drugi ni voa na vl ast	1.150.000	1.150.000	0	0	0	0	0	0	0	0	1.150.000	1.150.000



# POSEBEN DEL - rebalans

Ni vo: Stavka

70.060.000 81.060.000 11.239.000 11.239.000 78.659.898 82.611.949 0 0 0 0 159.958.898 174.910.949

Kategorija Stavka	O P I S	Buxetski rashodi		Rashodi od samofinansiranja-aktivnosti		Rashodi od dotacij		Rashodi od donacij		Rashodi od krediti		Vкупni rashodi	
		Buxet	Rebalans	Buxet	Rebalans	Buxet	Rebalans	Buxet	Rebalans	Buxet	Rebalans	Buxet	Rebalans
J7	ODR@UVAWE I KORI STEWENA PARKOVI I ZELENIL O	100.000	100.000	0	0	0	0	0	0	0	0	100.000	100.000
<b>PRIHODI :</b>													
J70	ODR@UVAWE I KORI STEWENA PARKOVI I ZELENIL O	100.000	100.000	0	0	0	0	0	0	0	0	100.000	100.000
<b>RASHODI :</b>													
42	STOKI I USLUGI	100.000	100.000	0	0	0	0	0	0	0	0	100.000	100.000
424	Popravki i tekovno odr`uvawe	100.000	100.000	0	0	0	0	0	0	0	0	100.000	100.000
J70	ODR@UVAWE I KORI STEWENA PARKOVI I ZELENIL O	100.000	100.000	0	0	0	0	0	0	0	0	100.000	100.000
42	STOKI I USLUGI	100.000	100.000	0	0	0	0	0	0	0	0	100.000	100.000
424	Popravki i tekovno odr`uvawe	100.000	100.000	0	0	0	0	0	0	0	0	100.000	100.000

# POSEBEN DEL - rebalans

Ni vo: Stavka

70.060.000 81.060.000 11.239.000 11.239.000 78.659.898 82.611.949 0 0 0 0 159.958.898 174.910.949

Kategorija Stavka	O P I S	Buxetski rashodi		Rashodi od samofinansiranih aktivnosti		Rashodi od dotacij		Rashodi od donacij		Rashodi od kreditov		Vкупni rashodi	
		Buxet	Rebalans	Buxet	Rebalans	Buxet	Rebalans	Buxet	Rebalans	Buxet	Rebalans	Buxet	Rebalans
J8	DRUGI KOMUNALNI USLUGI	450.000	450.000	0	0	0	0	0	0	0	0	450.000	450.000
<b>PRIHODI :</b>													
J80	DRUGI KOMUNALNI USLUGI	450.000	450.000	0	0	0	0	0	0	0	0	450.000	450.000
<b>RASHODI :</b>													
42	STOKI I USLUGI	450.000	450.000	0	0	0	0	0	0	0	0	450.000	450.000
424	Popravki i tekovno odr`uvawe	450.000	450.000	0	0	0	0	0	0	0	0	450.000	450.000
J80	DRUGI KOMUNALNI USLUGI	450.000	450.000	0	0	0	0	0	0	0	0	450.000	450.000
42	STOKI I USLUGI	450.000	450.000	0	0	0	0	0	0	0	0	450.000	450.000
424	Popravki i tekovno odr`uvawe	450.000	450.000	0	0	0	0	0	0	0	0	450.000	450.000

# POSEBEN DEL - rebalans

Ni vo: Stavka

70.060.000 81.060.000 11.239.000 11.239.000 78.659.898 82.611.949 0 0 0 0 159.958.898 174.910.949

Kategorija Stavka	O P I S	Buxetski rashodi		Rashodi od samofinansiranja-aktivnosti		Rashodi od dotacij		Rashodi od donacij		Rashodi od krediti		Vкупni rashodi	
		Buxet	Rebalans	Buxet	Rebalans	Buxet	Rebalans	Buxet	Rebalans	Buxet	Rebalans	Buxet	Rebalans
JD	I ZGRADBA I REKONSTRUKCIJA NA LOKALNI PATI [ TA, ULI CI I MOSTOVI	9.308.000	20.758.000	0	0	0	0	0	0	0	0	9.308.000	20.758.000
<b>PRI HODI :</b>													
JD0	I ZGRADBA I REKONSTRUKCIJA NA LOKALNI PATI [ TA I ULI CI	9.308.000	20.758.000	0	0	0	0	0	0	0	0	9.308.000	20.758.000
<b>RASHODI :</b>													
48	KAPITALNI RASHODI	9.308.000	20.758.000	0	0	0	0	0	0	0	0	9.308.000	20.758.000
482	Drugi grade`ni objekti	9.308.000	20.758.000	0	0	0	0	0	0	0	0	9.308.000	20.758.000
JD0	I ZGRADBA I REKONSTRUKCIJA NA LOKALNI PATI [ TA	9.308.000	20.758.000	0	0	0	0	0	0	0	0	9.308.000	20.758.000
48	KAPITALNI RASHODI	9.308.000	20.758.000	0	0	0	0	0	0	0	0	9.308.000	20.758.000
482	Drugi grade`ni objekti	9.308.000	20.758.000	0	0	0	0	0	0	0	0	9.308.000	20.758.000

# POSEBEN DEL - rebalans

Ni vo: Stavka

70.060.000 81.060.000 11.239.000 11.239.000 78.659.898 82.611.949 0 0 0 0 159.958.898 174.910.949

Kategorija Stavka	O P I S	Buxetski rashodi		Rashodi od samofinansiranja-aktivnosti		Rashodi od dotacij		Rashodi od donacij		Rashodi od krediti		Vкупni rashodi	
		Buxet	Rebalans	Buxet	Rebalans	Buxet	Rebalans	Buxet	Rebalans	Buxet	Rebalans	Buxet	Rebalans
JF	I ZGRADBA NA SOOBRAKAJNA SINGALI ZACIJA	250.000	250.000	0	0	0	0	0	0	0	0	250.000	250.000
<b>PRIHODI :</b>													
JF0	I ZGRADBA NA SOOBRAKAJNA SINGALI ZACIJA	250.000	250.000	0	0	0	0	0	0	0	0	250.000	250.000
<b>RASHODI :</b>													
48	KAPITALNI RASHODI	250.000	250.000	0	0	0	0	0	0	0	0	250.000	250.000
480	Kupovawena oprema i mašini	250.000	250.000	0	0	0	0	0	0	0	0	250.000	250.000
JF0	I ZGRADBA NA SOOBRAKAJNA SINGALI ZACIJA	250.000	250.000	0	0	0	0	0	0	0	0	250.000	250.000
48	KAPITALNI RASHODI	250.000	250.000	0	0	0	0	0	0	0	0	250.000	250.000
480	Kupovawena oprema i mašini	250.000	250.000	0	0	0	0	0	0	0	0	250.000	250.000





# POSEBEN DEL - rebal ans

Ni vo: Stavka

70.060.000 81.060.000 11.239.000 11.239.000 78.659.898 82.611.949 0 0 0 0 159.958.898 174.910.949

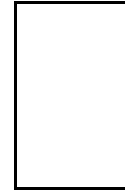
Kategorija Stavka	O P I S	Buxetski rashodi		Rashodi od samofinansiranja-aktivnosti		Rashodi od dotacij		Rashodi od donacij		Rashodi od krediti		Vкупni rashodi	
		Buxet	Rebalans	Buxet	Rebalans	Buxet	Rebalans	Buxet	Rebalans	Buxet	Rebalans	Buxet	Rebalans
Jl	I ZGRADBA NA SI STEMI ZA ODVEDUVAWE I PRE^I STUVAWE NA OTPADNI VODI	4.000.000	4.000.000	0	0	0	0	0	0	0	0	4.000.000	4.000.000
<b>PRI HODI :</b>													
Jl 0	I ZGRADBA NA SI STEMI ZA ODVEDUVAWE I PRE^I STUVAWE NA OTPADNI VODI	4.000.000	4.000.000	0	0	0	0	0	0	0	0	4.000.000	4.000.000
<b>RASHODI :</b>													
48	KAPITALNI RASHODI	4.000.000	4.000.000	0	0	0	0	0	0	0	0	4.000.000	4.000.000
482	Drugi grade`ni objekti	4.000.000	4.000.000	0	0	0	0	0	0	0	0	4.000.000	4.000.000
Jl 0	I ZGRADBA NA SI STEMI ZA ODVEDUVAWE I PRE^I STUVAWE NA OTPADNI VODI	4.000.000	4.000.000	0	0	0	0	0	0	0	0	4.000.000	4.000.000
48	KAPITALNI RASHODI	4.000.000	4.000.000	0	0	0	0	0	0	0	0	4.000.000	4.000.000
482	Drugi grade`ni objekti	4.000.000	4.000.000	0	0	0	0	0	0	0	0	4.000.000	4.000.000

# POSEBEN DEL - rebalans

Ni vo: Stavka

70.060.000 81.060.000 11.239.000 11.239.000 78.659.898 82.611.949 0 0 0 0 159.958.898 174.910.949

Kategorija Stavka	O P I S	Buxetski rashodi		Rashodi od samofinansiranja-aktivnosti		Rashodi od dotacij		Rashodi od donacij		Rashodi od krediti		Vкупni rashodi	
		Buxet	Rebalans	Buxet	Rebalans	Buxet	Rebalans	Buxet	Rebalans	Buxet	Rebalans	Buxet	Rebalans
L0	SPORT I REKREACIJA	2.000.000	2.000.000	0	0	0	0	0	0	0	0	2.000.000	2.000.000
<b>PRIHODI :</b>													
L00	SPORT I REKREACIJA	2.000.000	2.000.000	0	0	0	0	0	0	0	0	2.000.000	2.000.000
<b>RASHODI :</b>													
42	STOKI I USLUGI	100.000	100.000	0	0	0	0	0	0	0	0	100.000	100.000
423	Materijali i siten inventar	50.000	50.000	0	0	0	0	0	0	0	0	50.000	50.000
426	Drugi tekovni rashodi	50.000	50.000	0	0	0	0	0	0	0	0	50.000	50.000
46	SUBVENCII I TRANSFERI	1.900.000	1.900.000	0	0	0	0	0	0	0	0	1.900.000	1.900.000
463	Transferi do nevladini organizacij	900.000	900.000	0	0	0	0	0	0	0	0	900.000	900.000
464	Razni transferi	1.000.000	1.000.000	0	0	0	0	0	0	0	0	1.000.000	1.000.000
L00	SPORT I REKREACIJA	2.000.000	2.000.000	0	0	0	0	0	0	0	0	2.000.000	2.000.000
42	STOKI I USLUGI	100.000	100.000	0	0	0	0	0	0	0	0	100.000	100.000
423	Materijali i siten inventar	50.000	50.000	0	0	0	0	0	0	0	0	50.000	50.000
426	Drugi tekovni rashodi	50.000	50.000	0	0	0	0	0	0	0	0	50.000	50.000
46	SUBVENCII I TRANSFERI	1.900.000	1.900.000	0	0	0	0	0	0	0	0	1.900.000	1.900.000
463	Transferi do nevladini organizacij	900.000	900.000	0	0	0	0	0	0	0	0	900.000	900.000
464	Razni transferi	1.000.000	1.000.000	0	0	0	0	0	0	0	0	1.000.000	1.000.000



# POSEBEN DEL - rebalans

Ni vo: Stavka

70.060.000 81.060.000 11.239.000 11.239.000 78.659.898 82.611.949 0 0 0 0 159.958.898 174.910.949

Kategorija Stavka	O P I S	Buxetski rashodi		Rashodi od samofinansiranja-aktivnosti		Rashodi od dotacij		Rashodi od donacij		Rashodi od krediti		Vкупni rashodi	
		Buxet	Rebalans	Buxet	Rebalans	Buxet	Rebalans	Buxet	Rebalans	Buxet	Rebalans	Buxet	Rebalans
N1	OSNOVNO OBRAZOVANI E	0	0	6.530.000	6.530.000	73.830.236	75.693.618	0	0	0	0	80.360.236	82.223.618
<b>PRI HODI :</b>													
N10	OSNOVNO OBRAZOVANI E	0	0	6.530.000	6.530.000	73.830.236	75.693.618	0	0	0	0	80.360.236	82.223.618
<b>RASHODI :</b>													
40	PLATI I NADOMESTOCI	0	0	0	0	66.230.180	66.880.944	0	0	0	0	66.230.180	66.880.944
401	Osnovni plati	0	0	0	0	47.747.580	48.398.344	0	0	0	0	47.747.580	48.398.344
402	Pri donesi za socialno osiguruvawe	0	0	0	0	18.482.600	18.482.600	0	0	0	0	18.482.600	18.482.600
42	STOKI I USLUGI	0	0	6.530.000	6.530.000	6.900.056	7.712.674	0	0	0	0	13.430.056	14.242.674
420	Patni i dnevni rashodi	0	0	40.000	40.000	0	0	0	0	0	0	40.000	40.000
421	Komunalni uslugi, greewe, komuni kacija i transport	0	0	1.875.000	1.875.000	2.422.563	2.785.181	0	0	0	0	4.297.563	4.660.181
423	Materijal i inventar	0	0	325.000	325.000	450.000	450.000	0	0	0	0	775.000	775.000
424	Popravki i tekovno odr`uvawe	0	0	50.000	50.000	1.010.000	1.210.000	0	0	0	0	1.060.000	1.260.000
425	Dogovorni uslugi	0	0	4.205.000	4.205.000	2.887.493	3.087.493	0	0	0	0	7.092.493	7.292.493
426	Drugi tekovni rashodi	0	0	35.000	35.000	130.000	180.000	0	0	0	0	165.000	215.000
46	SUBVENCII I TRANSFERI	0	0	0	0	700.000	1.100.000	0	0	0	0	700.000	1.100.000
464	Razni transferi	0	0	0	0	700.000	1.100.000	0	0	0	0	700.000	1.100.000
N10	OSNOVNO OBRAZOVANI E	0	0	6.530.000	6.530.000	73.830.236	75.693.618	0	0	0	0	80.360.236	82.223.618
40	PLATI I NADOMESTOCI	0	0	0	0	66.230.180	66.880.944	0	0	0	0	66.230.180	66.880.944
401	Osnovni plati	0	0	0	0	47.747.580	48.398.344	0	0	0	0	47.747.580	48.398.344
402	Pri donesi za socialno osiguruvawe	0	0	0	0	18.482.600	18.482.600	0	0	0	0	18.482.600	18.482.600
42	STOKI I USLUGI	0	0	6.530.000	6.530.000	6.900.056	7.712.674	0	0	0	0	13.430.056	14.242.674
420	Patni i dnevni rashodi	0	0	40.000	40.000	0	0	0	0	0	0	40.000	40.000
421	Komunalni uslugi, greewe, komuni kacija i transport	0	0	1.875.000	1.875.000	2.422.563	2.785.181	0	0	0	0	4.297.563	4.660.181
423	Materijal i inventar	0	0	325.000	325.000	450.000	450.000	0	0	0	0	775.000	775.000
424	Popravki i tekovno odr`uvawe	0	0	50.000	50.000	1.010.000	1.210.000	0	0	0	0	1.060.000	1.260.000
425	Dogovorni uslugi	0	0	4.205.000	4.205.000	2.887.493	3.087.493	0	0	0	0	7.092.493	7.292.493
426	Drugi tekovni rashodi	0	0	35.000	35.000	130.000	180.000	0	0	0	0	165.000	215.000
46	SUBVENCII I TRANSFERI	0	0	0	0	700.000	1.100.000	0	0	0	0	700.000	1.100.000
464	Razni transferi	0	0	0	0	700.000	1.100.000	0	0	0	0	700.000	1.100.000

# POSEBEN DEL - rebalans

Ni vo: Stavka

70.060.000 81.060.000 11.239.000 11.239.000 78.659.898 82.611.949 0 0 0 0 159.958.898 174.910.949

Kategorija Stavka	O P I S	Buxetski rashodi		Rashodi od samofinansiranja-ki aktivnosti		Rashodi od dotacij		Rashodi od donacij		Rashodi od krediti		Vкупni rashodi	
		Buxet	Rebalans	Buxet	Rebalans	Buxet	Rebalans	Buxet	Rebalans	Buxet	Rebalans	Buxet	Rebalans
Q0	ZA[TI]TAI SPASUVAWE	40.000	40.000	0	0	0	0	0	0	0	0	40.000	40.000
<b>PRIHODI :</b>													
Q00	ZA[TI]TAI SPASUVAWE	40.000	40.000	0	0	0	0	0	0	0	0	40.000	40.000
<b>RASHODI :</b>													
46	SUBVENCII I TRANSFERI	40.000	40.000	0	0	0	0	0	0	0	0	40.000	40.000
464	Razni transferi	40.000	40.000	0	0	0	0	0	0	0	0	40.000	40.000
Q00	ZA[TI]TAI SPASUVAWE	40.000	40.000	0	0	0	0	0	0	0	0	40.000	40.000
46	SUBVENCII I TRANSFERI	40.000	40.000	0	0	0	0	0	0	0	0	40.000	40.000
464	Razni transferi	40.000	40.000	0	0	0	0	0	0	0	0	40.000	40.000

# POSEBEN DEL - rebal ans

Ni vo: Stavka

70.060.000 81.060.000 11.239.000 11.239.000 78.659.898 82.611.949 0 0 0 0 159.958.898 174.910.949

Kategorija Stavka	O P I S	Buxetski rashodi		Rashodi od samofinansiranja-aktivnosti		Rashodi od dotacij		Rashodi od donacij		Rashodi od krediti		Vкупni rashodi	
		Buxet	Rebal ans	Buxet	Rebal ans	Buxet	Rebal ans	Buxet	Rebal ans	Buxet	Rebal ans	Buxet	Rebal ans
V1	DETSKI GRADI NKI	0	0	4.679.000	4.679.000	4.829.662	6.883.449	0	0	0	0	9.508.662	11.562.449
<b>PRI HODI :</b>													
V10	DETSKI GRADI NKI	0	0	4.679.000	4.679.000	4.829.662	6.883.449	0	0	0	0	9.508.662	11.562.449
<b>RASHODI :</b>													
40	PLATI I NADOMESTOCI	0	0	0	0	3.310.000	3.025.000	0	0	0	0	3.310.000	3.025.000
401	Osnovni plati	0	0	0	0	2.340.017	2.180.017	0	0	0	0	2.340.017	2.180.017
402	Pri donesi za socialno osiguruvawe	0	0	0	0	969.983	844.983	0	0	0	0	969.983	844.983
42	STOKI I USLUGI	0	0	4.679.000	4.679.000	1.519.662	3.858.449	0	0	0	0	6.198.662	8.537.449
421	Komunalni uslugi, greewe, komuni kacija i transport	0	0	217.000	217.000	430.000	1.162.000	0	0	0	0	647.000	1.379.000
423	Materijal i si ten inventar	0	0	1.962.000	1.552.000	534.662	1.399.662	0	0	0	0	2.496.662	2.951.662
424	Popravki i tekovno odr`uvawe	0	0	140.000	140.000	118.000	118.000	0	0	0	0	258.000	258.000
425	Dogovorni uslugi	0	0	285.000	285.000	180.000	440.000	0	0	0	0	465.000	725.000
426	Drugi tekovni rashodi	0	0	70.000	70.000	77.000	107.000	0	0	0	0	147.000	177.000
427	Pri vremeni vrabotuvawa	0	0	2.005.000	2.415.000	180.000	631.787	0	0	0	0	2.185.000	3.046.787
V10	DETSKI GRADI NKI	0	0	4.679.000	4.679.000	4.829.662	6.883.449	0	0	0	0	9.508.662	11.562.449
40	PLATI I NADOMESTOCI	0	0	0	0	3.310.000	3.025.000	0	0	0	0	3.310.000	3.025.000
401	Osnovni plati	0	0	0	0	2.340.017	2.180.017	0	0	0	0	2.340.017	2.180.017
402	Pri donesi za socialno osiguruvawe	0	0	0	0	969.983	844.983	0	0	0	0	969.983	844.983
42	STOKI I USLUGI	0	0	4.679.000	4.679.000	1.519.662	3.858.449	0	0	0	0	6.198.662	8.537.449
421	Komunalni uslugi, greewe, komuni kacija i transport	0	0	217.000	217.000	430.000	1.162.000	0	0	0	0	647.000	1.379.000
423	Materijal i si ten inventar	0	0	1.962.000	1.552.000	534.662	1.399.662	0	0	0	0	2.496.662	2.951.662
424	Popravki i tekovno odr`uvawe	0	0	140.000	140.000	118.000	118.000	0	0	0	0	258.000	258.000
425	Dogovorni uslugi	0	0	285.000	285.000	180.000	440.000	0	0	0	0	465.000	725.000
426	Drugi tekovni rashodi	0	0	70.000	70.000	77.000	107.000	0	0	0	0	147.000	177.000
427	Pri vremeni vrabotuvawa	0	0	2.005.000	2.415.000	180.000	631.787	0	0	0	0	2.185.000	3.046.787

# POSEBEN DEL - rebalans

Ni vo: Stavka

70.060.000 81.060.000 11.239.000 11.239.000 78.659.898 82.611.949 0 0 0 0 159.958.898 174.910.949

Kategorija Stavka	O P I S	Buxetski rashodi		Rashodi od samofinansiranja-aktivnosti		Rashodi od dotacij		Rashodi od donacij		Rashodi od krediti		Vкупni rashodi	
		Buxet	Rebalans	Buxet	Rebalans	Buxet	Rebalans	Buxet	Rebalans	Buxet	Rebalans	Buxet	Rebalans
VA	KAPITALNI RASHODI ZA DETSKI GRADNIKI	0	0	30.000	30.000	0	34.882	0	0	0	0	30.000	64.882
<b>PRIHODI :</b>													
VA0	KAPITALNI RASHODI ZA DETSKI GRADNIKI	0	0	30.000	30.000	0	34.882	0	0	0	0	30.000	64.882
<b>RASHODI :</b>													
48	KAPITALNI RASHODI	0	0	30.000	30.000	0	34.882	0	0	0	0	30.000	64.882
480	Kupovanje na opremani materialni	0	0	30.000	30.000	0	34.882	0	0	0	0	30.000	64.882
VA0	KAPITALNI RASHODI ZA DETSKI GRADNIKI	0	0	30.000	30.000	0	34.882	0	0	0	0	30.000	64.882
48	KAPITALNI RASHODI	0	0	30.000	30.000	0	34.882	0	0	0	0	30.000	64.882
480	Kupovanje na opremani materialni	0	0	30.000	30.000	0	34.882	0	0	0	0	30.000	64.882

**3**

174.910.949

2022

:

4

2022

. 08-1312/1  
18.08.2022